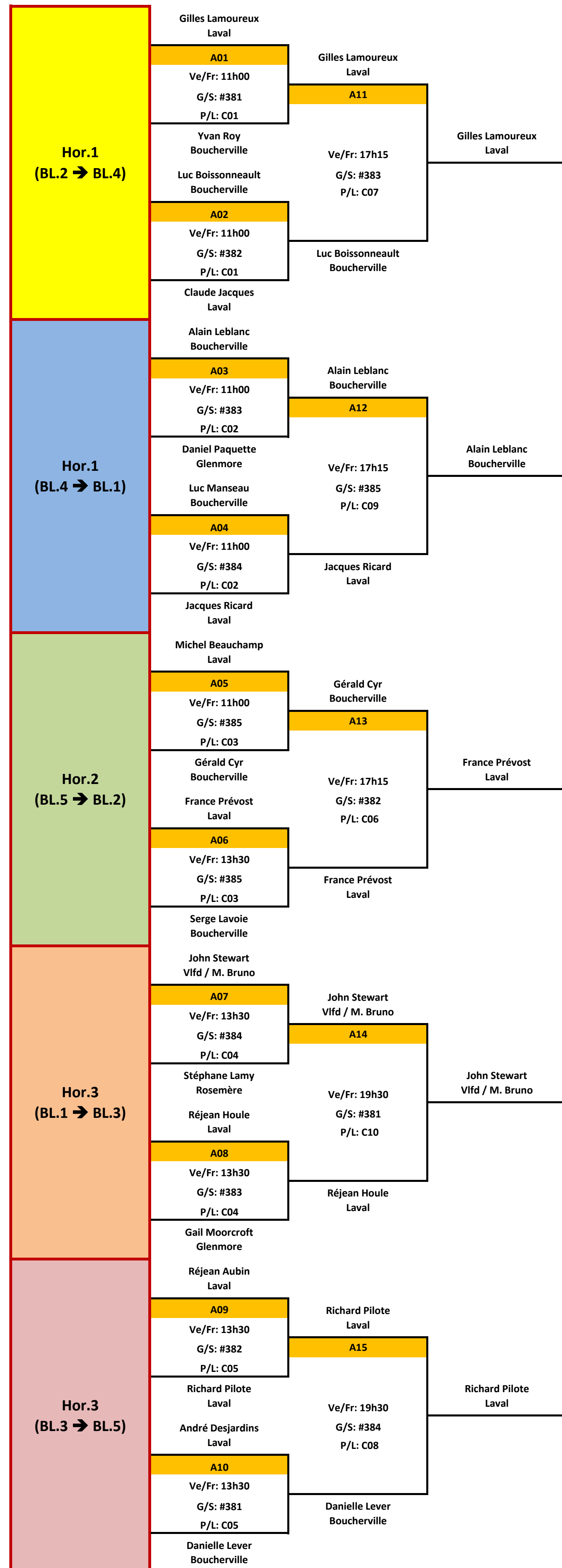


Section « A » Section



Boucherville

5 - 7 Janvier 2024  
January 5 - 7, 2024

Tir au bouton - Draw to the button

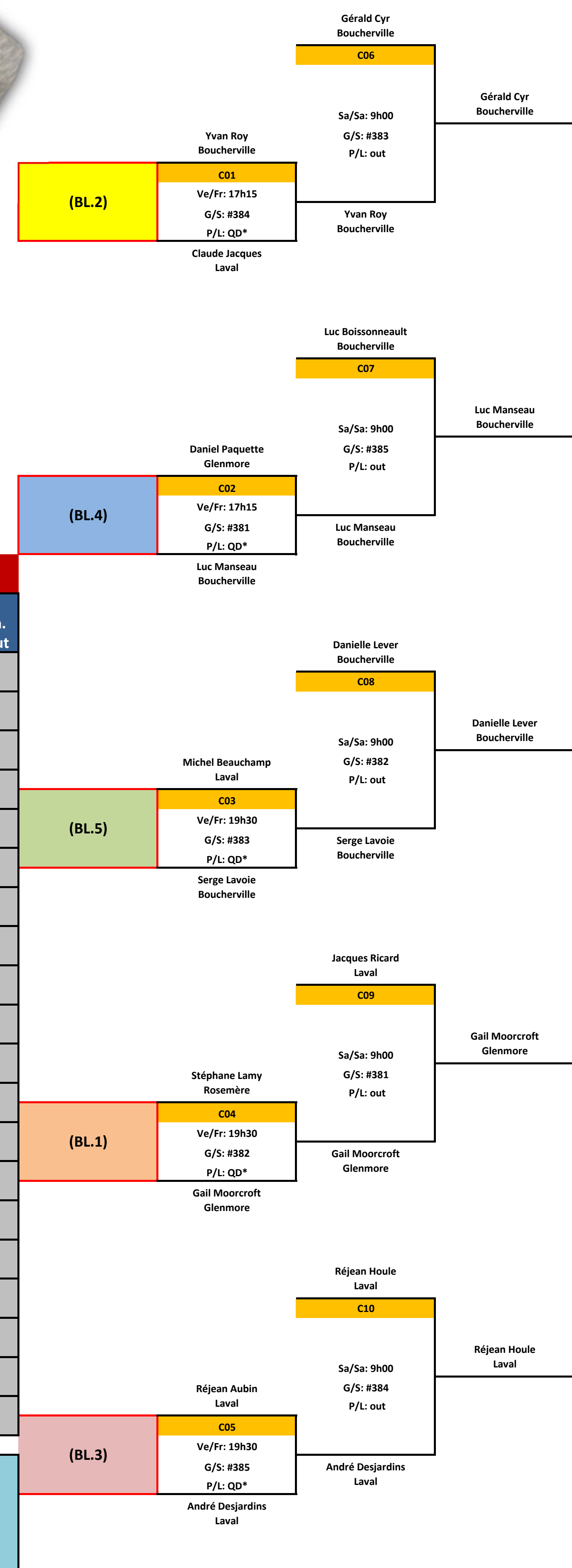
	Équipe Team	Club	Total		Clasmt Rank	Pts T. Btn. Sh. Out
			Eq /Tm	C/S-321		
01	John Stewart	Vifd / M. Bruno	20	4556	6	4,5
02	Gilles Lamoureux	Laval	23	6656	3	5,4
03	Alain Leblanc	Boucherville	15	5424	10	3,3
04	Michel Beauchamp	Laval	3	2001	18	0,9
05	Réjean Aubin	Laval	14	4253	12	2,7
06	Luc Manseau	Boucherville	12	5430	14	2,1
07	Réjean Houle	Laval	22	6547	4	5,1
08	André Desjardins	Laval	17	8441	8	3,9
09	Luc Boissonneault	Boucherville	15	4560	11	3,0
10	France Prévost	Laval	18	2835	7	4,2
11	Serge Lavoie	Boucherville	13	4504	13	2,4
12	Danielle Lever	Boucherville	0	0000	20	0,3
13	Jacques Ricard	Laval	21	2487	5	4,8
14	Gail Moorcroft	Glenmore	1	0100	19	0,6
15	Claude Jacques	Laval	8	6002	17	1,2
16	Yvan Roy	Boucherville	8	7100	16	1,5
17	Gérald Cyr	Boucherville	11	6104	15	1,8
18	Richard Pilote	Laval	24	5757	1	6,0
19	Stéphane Lamy	Rosemère	24	5577	2	5,7
20	Daniel Paquette	Glenmore	16	2383	9	3,6

Envoyez les résultats à Michel Sylvestre  
Send results to Michel Sylvestre  
email: michelsylvestre@videotron.ca  
Cell.: (514) 206-0443

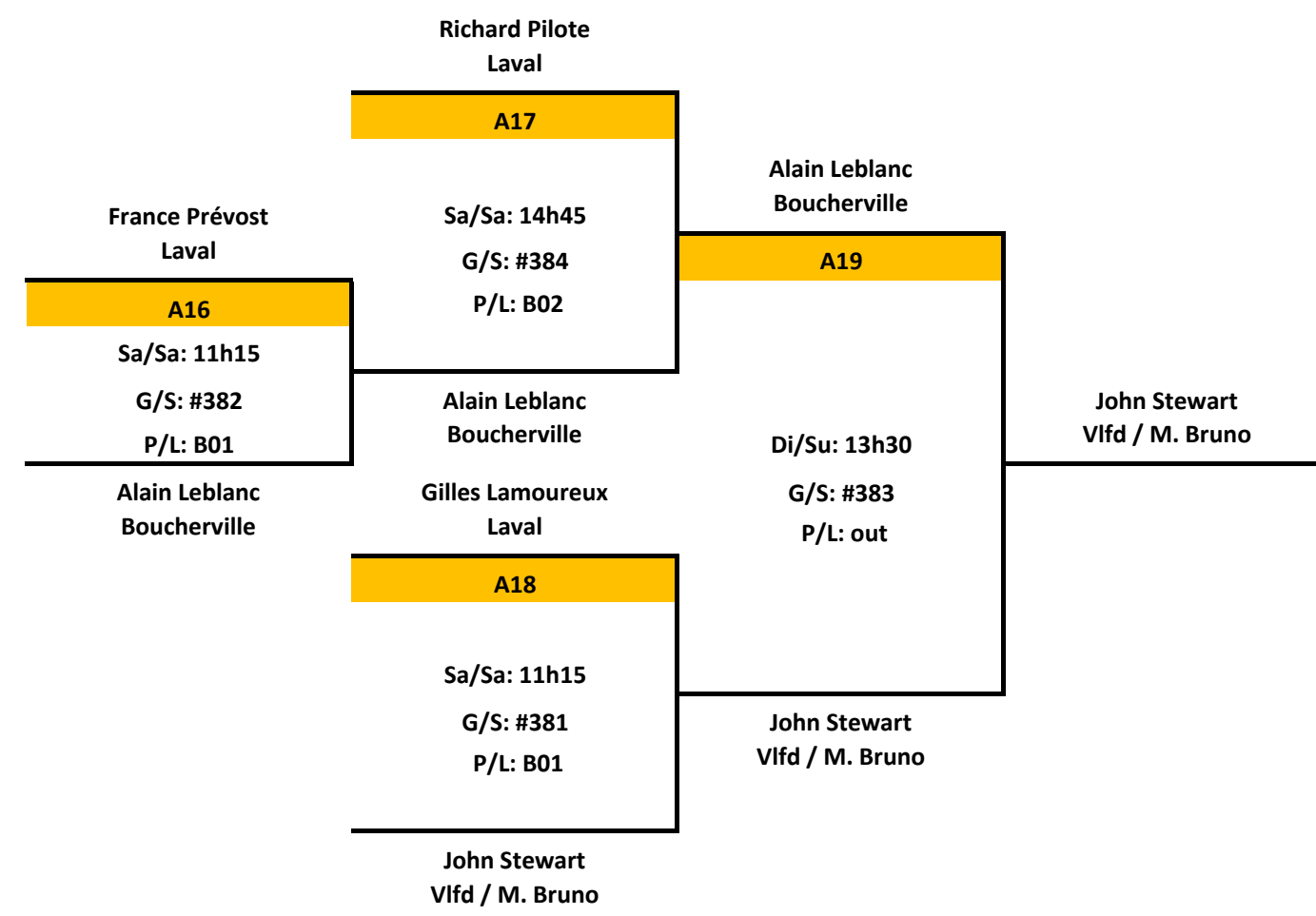
Dernière révision : 07 janv. 2024

Last version : janv. 07, 2024

Section « C » Section



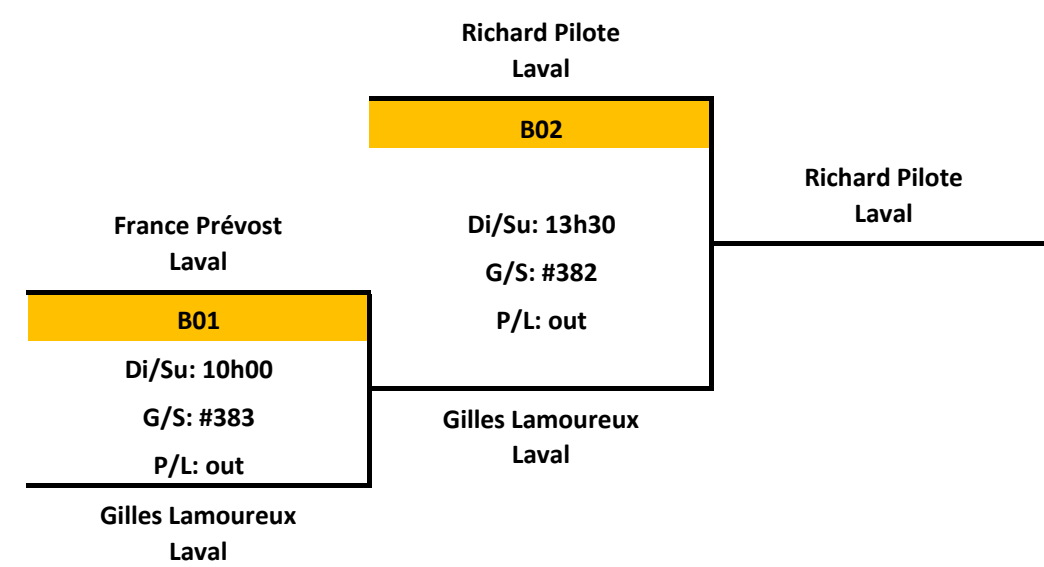
### Éliminatoires « A » Playoffs



**QA\***

Les 5 qualifiés de la Section A sont classés en fonction de leurs résultats au « tir au bouton »  
The 5 qualified A teams are ranked according to the « draw to the button » results

### Éliminatoires « B » Playoffs



Bourses totales / Total Purses - 1 800 \$			
Section A	Gagnant Winner	500 \$	750 \$
	Finaliste Runner-up	250 \$	
Section B	Gagnant Winner	250 \$	400 \$
	Finaliste Runner-up	150 \$	
Section C	Gagnant Winner	250 \$	400 \$
	Finaliste Runner-up	150 \$	
Section D	Gagnant Winner	150 \$	250 \$
	Finaliste Runner-up	100 \$	



## Boucherville

5 - 7 Janvier 2024

January 5 - 7, 2024

### Tir au bouton - Draw to the button

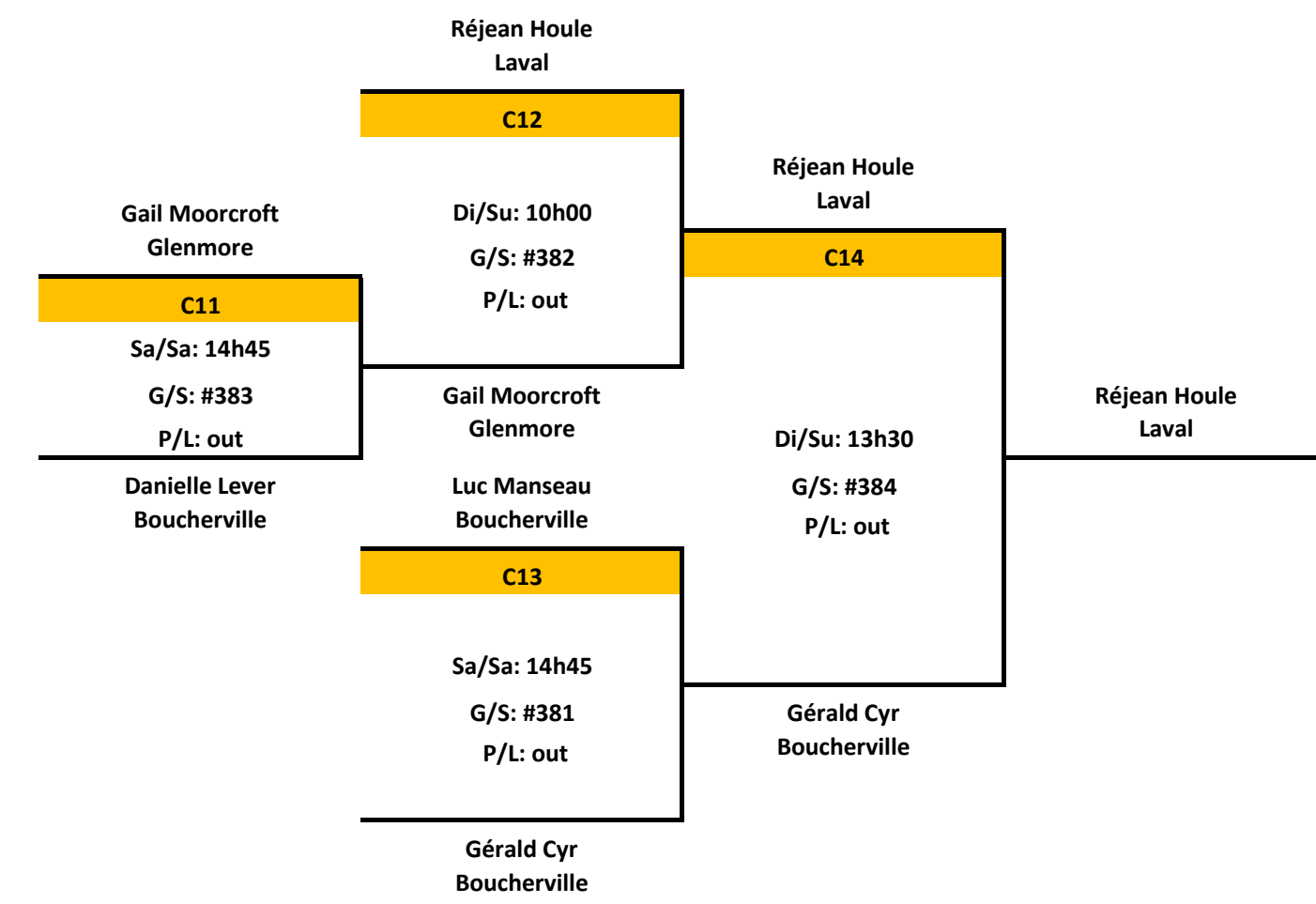
	Qualifiés A A Qualified	Qualifiés C C Qualified	Qualifiés D D Qualified	
01	Richard Pilote Laval	Réjean Houle Laval	Stéphane Lamy Rosemère	01
02	Gilles Lamoureux Laval	Luc Manseau Boucherville	Daniel Paquette Glenmore	02
03	John Stewart Vfkd / M. Bruno	Gérald Cyr Boucherville	Réjean Aubin Laval	03
04	France Prévost Laval	Gail Moorcroft Glenmore	Claude Jacques Laval	04
05	Alain Leblanc Boucherville	Danielle Lever Boucherville	Michel Beauchamp Laval	05

Envoyez les résultats à Michel Sylvestre  
Send results to Michel Sylvestre  
email: michelsylvestre@videotron.ca  
Cell.: (514) 206-0443

Dernière révision : 07 janv. 2024

Last revision : janv. 07, 2024

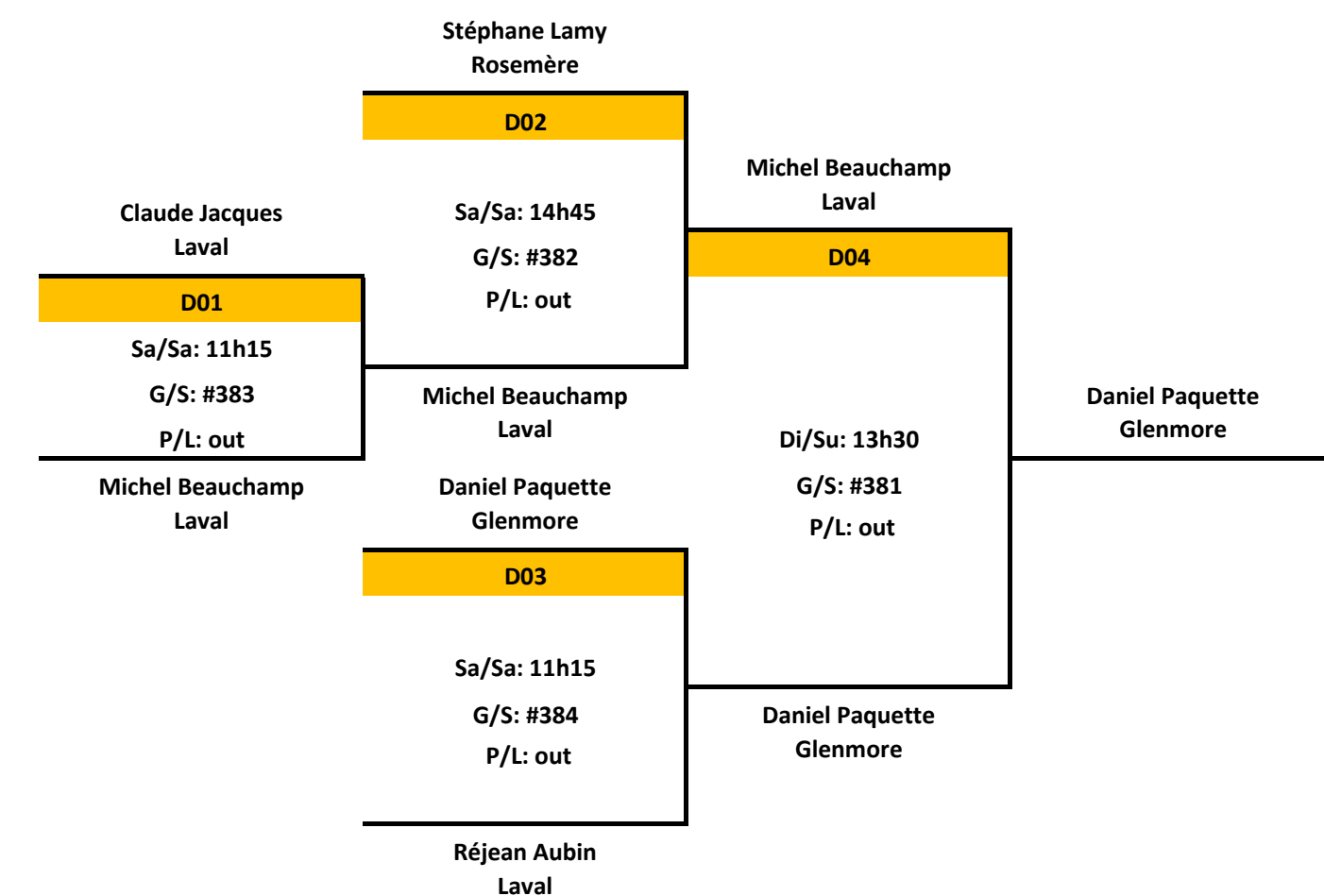
### Éliminatoires « C » Playoffs



**QC\***

Les 5 qualifiés de la Section C sont classés en fonction de leurs résultats au « tir au bouton »  
The 5 qualified C teams are ranked according to the « draw to the button » results

### Éliminatoires « D » Playoffs



**QD\***

Les 5 qualifiés de la Section D sont classés en fonction de leurs résultats au « tir au bouton »  
The 5 qualified D teams are ranked according to the « draw to the button » results

**Note:** Toutes les équipes doivent exécuter leur « tir au bouton » à la fin de leur première partie (sur leur glace respective)  
**Please note:** All teams must complete the « draw to the button » after their first game (same sheet of ice)

### Distribution des Glaces / Ice Allocation ( 1 Club x 5 glaces/sheets)

Boucherville (380)						
Ve/Fr	Horaires / Time slot	#381	#382	#383	#384	#385
(20 matches)	11h00	A01	A02	A03	A04	A05
	13h30	A10	A09	A08	A07	A06
	16h00	Glaces / Ice Scraping				
	17h15	C02	A13	A11	C01	A12
	19h30	A14	C04	C03	A15	C05
Sa/Sa	9h00	C09	C08	C06	C10	C07
	11h15	A18	A16	D01	D03	---
	13h30	Glaces / Ice Scraping				
	14h45	C13	D02	C11	A17	---
	17h00	---	---	---	---	---
	19h15	---	---	---	---	---
(6 matches)	10h00	---	C12	B01	---	---
	12h15	Glaces (si nécessaire) / Ice Scraping (if necessary)				
	13h30	D04	B02	A19	C14	---

Dîner / Dinner  
11h30  
13h30

Total: 39 matches